

WINEA PRO
Tischsystem



Welches Tischsystem ist die perfekte Einheit aus Funktion, Komfort und Gestaltung?

Which table system is the perfect unity of function, convenience and design?

Produktkonzept und Lösungen <i>Product concept and solutions</i>	Seite 03
Systemdetails <i>System details</i>	Seite 38
Das System auf einen Blick <i>The system at one glance</i>	Seite 40
Maximale Beinraumfreiheit <i>Maximum leg space</i>	Seite 42
Höhenverstell-Varianten <i>Defining heights and adjusting</i>	Seite 44
Elektrifizierung <i>Power and data management</i>	Seite 46
Tischplattenverschiebung <i>Sliding table top</i>	Seite 48
Arbeitsplatzorganisation <i>Workplace organisation</i>	Seite 50
Platten- und Gestellausführungen <i>Tops and legs</i>	Seite 52
Gestellvarianten, Plattendimensionen <i>Leg variants and top sizes</i>	Seite 54
Gestaltungsbeispiele <i>Configuration examples</i>	Seite 56



reddot design award
winner 2010



Die neue Sachlichkeit im Büro: das Arbeitsplatzsystem WINEA PRO von WINI. Einfach ein Tisch – und doch viel mehr.

The new rationalism in the office: the WINEA PRO workplace system from WINI. Simply a table – and yet so much more.

Wer täglich am Schreibtisch arbeitet, weiß am besten, welchen Beitrag die Möblierung leisten kann, um die Arbeit im Büro optimal zu organisieren und zu vereinfachen. Deshalb haben wir zugehört – den Menschen, die im Büro arbeiten und den Menschen, die Bürowelten gestalten.

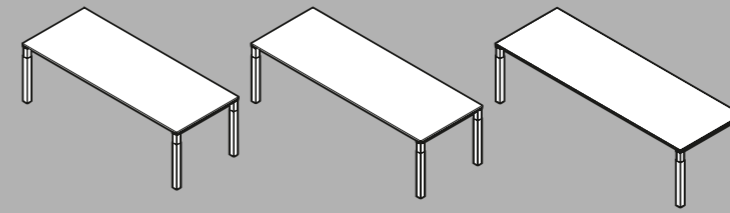
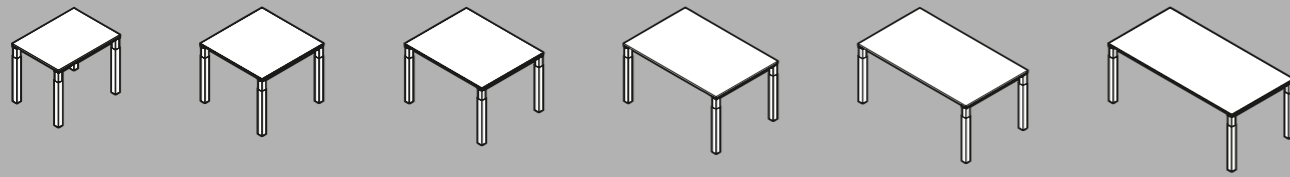
Das Ergebnis: Ein Schreibtisch muss heute mehr sein als nur ein Tisch. Er muss ein ausgereiftes, durchdachtes System sein, mit dem Sie Ihr Büro ganz individuell gestalten und organisieren können – multifunktional, modular und variantenreich, ergonomisch und komfortabel in der Handhabung.

Mit WINEA PRO hat WINI ein Tischsystem entwickelt, das alle Argumente für den perfekten Arbeitsplatz miteinander vereint: Klar und zeitlos in der Gestaltung, multivariabel in der Funktion, einfach und bequem in der Nutzung. Ein wandelbares System, für alle Arbeitsbereiche im Büro – vom Einzel- und Teamarbeitsplatz über die Besprechung bis hin zum Chefbüro. Alles in einem durchgängigen Erscheinungsbild mit optimaler Funktionalität.

Anyone who works daily at a desk knows best which contribution furniture can make towards organising and simplifying work to an optimum in the office. That's why we listened – to the people who work in offices, and to the people who design office worlds.

The result: a desk has to be more than a table these days. It has to be a sophisticated, well-thought out system, with which you can design and organise your office very individually – multifunctional, modular and with a wealth of variants, ergonomical and convenient to use.

With WINEA PRO, WINI has developed a table system which consolidates all the arguments for the perfect workplace: clear and timeless in design, multi-variable in its function, easy and comfortable in its use. A transformable system for all areas of work in the office – from single and team workplaces to meetings, right up to the executive office. Everything has a consistent appearance, with optimum functionalism.



Alle drei Gestellausführungen von WINEA PRO sind in folgenden Plattenbreiten verfügbar: 80, 100, 120, 140, 160, 180, 200 cm. C- und T-Fuß-Gestelle auch in 220 und 240 cm.

All three WINEA PRO models are available with the following top widths: 80, 100, 120, 140, 160, 180, 200. 220 and 240 cm. For C- and T-leg, 220 and 240 cm widths, too.

Unser Anspruch: mit der Reduktion aufs Minimum das Maximum erreichen.

Die Idee: So wenig Tisch wie nötig, so viel nutzerorientierte Funktion wie möglich. Die Lösung: WINEA PRO.

Mit der Reduktion auf wenige, hochwertige Baugruppen erfüllt das Arbeitsplatzsystem alle Anforderungen an maximale Variabilität, Funktionalität, Ergonomie und eine nachhaltige Büroeinrichtung. Auf Basis der effizienten Bauweise bietet WINEA PRO dabei mit drei Gestellvarianten höchste Gestaltungsfreiheit. Ob 4-Fuß, C-Fuß oder T-Fuß: Das modulare System lässt sich nicht nur schnell aufbauen, sondern auch flexibel an veränderte Raumsituationen anpassen.

Our ambition: to achieve the maximum by reducing to a minimum.

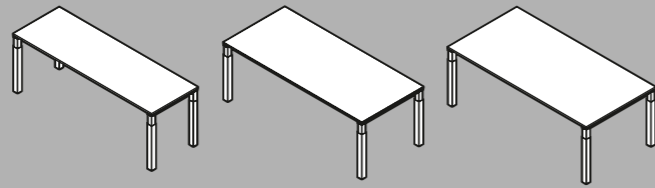
The idea: as little table as necessary and as much user-oriented function as possible. The solution: WINEA PRO.

In reducing the workplace system to a few, high-quality assembled groups, it fulfils all the demands for maximum variability, functionalism, ergonomics and sustainable office furnishing. Yet WINEA PRO offers the highest degree of freedom of design with its three leg variants, on the basis of its efficient assembly form. Whether it's 4-leg, C-leg or T-leg: the modular system not only allows for swift assembly, but for flexible adaptation to changed room situations.

Links: WINEA PRO Arbeitsplatz, 200 x 80 cm, höhenstellbar (65 – 85 cm), mit C-Fuß-Gestell in Vulkanschwarz (MS), Platte in Titanweiß (TW); Mitte: WINEA PRO Arbeitsplatz, 200 x 80 cm, höhenstellbar (65 – 85 cm), mit 4-Fuß-Gestell in Titanweiß (TW), Platte in Vulkanschwarz (MS); rechts: WINEA PRO Arbeitsplatz, 200 x 80 cm, höhenstellbar (65 – 85 cm), mit T-Fuß-Gestell in Weißaluminium (W2), Platte in Dunkelanthrazit (DA).

Left: WINEA PRO workplace, 200 x 80 cm, height-defining (65 – 85 cm), with C-leg in volcano black (MS), top in titanium white (TW); centre: WINEA PRO workplace, 200 x 80 cm, height-defining (65 – 85 cm), with 4-leg in titanium white (TW), top in volcano black (MS); right: WINEA PRO workplace, 200 x 80 cm, height-defining (65 – 85 cm), with T-leg in white aluminium (W2), top in dark anthracite (DA).





Zur individuellen Flächendefinition stehen bei WINEA PRO drei Plattentiefen zur Auswahl: 60, 80 und 90 cm.

For your individual space parameters there are three WINEA PRO top widths to choose from: 60, 80 and 90 cm.



Das 4-Fuß-Gestell von WINEA PRO ist in zwei Varianten lieferbar: mit starrem Gestell (74 cm hoch) und als Gestell mit Höheneinstellung von 65 bis 85 cm (wahlweise werkzeuggebunden oder werkzeuglos per Knopfdruck).

WINEA PRO's 4-leg is available in two variants: with fixed height (74 cm), and as a height-defining leg from 65 to 85 cm (choose between tool-connected or tool-free at the touch of a button).

Per Knopfdruck auf optimale Sitzhöhe:
Durch einfachen Knopfdruck lässt sich jedes Bein im Raster von 0,5 cm verstellen. Beim Loslassen des Knopfes rastet das Bein auf der eingestellten Höhe ein. Mit dem Einstellbereich von 65 bis 85 cm entspricht WINEA PRO der neuesten EU-Norm EN 527-1:2011.

At the touch of a button – the perfect seating height: simply by pressing the pushbutton, every leg can be adjusted on an 0.5 cm grid. By letting the pushbutton go, the leg clicks in at the height set. With its adjustment range from 65 to 85 cm, WINEA PRO already meets the latest EU-norm EN 527-1:2011.

Funktion und Gestaltung im Einklang – das ist Design.

Die zurückhaltende Formensprache überträgt WINEA PRO auch auf seine Funktionalität. Der verchromte Druckknopf verbirgt durchdachten Komfort für den Nutzer. Dahinter steckt Technik, die weiterdenkt: eine neue patentierte Raster-Höheneinstellung, die den Tisch schnell, einfach, sicher und völlig werkzeuglos auf die ergonomisch optimale Sitzhöhe bringt – innerhalb des Verstellbereiches von 65 bis 85 cm, entsprechend der neuesten EU-Norm EN 527-1:2011.

Klare, zeitlose Gestaltung gepaart mit komfortabler, nutzerorientierter Funktion: Das Tischsystem WINEA PRO setzt neue Maßstäbe an Design im Büro.

Function and configuration in tune – that's design.


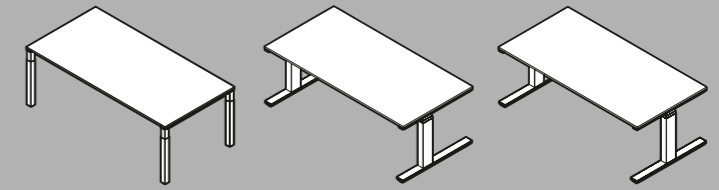
WINEA PRO transfers its discreet language of form onto its functionalism, too. The chromium-plated pushbutton conceals sophisticated comfort for the user. Intelligent technology is what's behind it: a new, patented grid height-defining system, which brings the table to the ergonomically perfect sitting height – swiftly, easily, safely and with no tools whatsoever – within the adjustment range of 65 to 85 cm, according to the latest EU-norm EN 527-1:2011.

Clear, timeless design, coupled with easy to operate, user-oriented function: the WINEA PRO table system is setting new benchmarks for design in the office.

*Wir brauchen ein System,
das uns alle Freiheiten lässt.*

WINEA PRO ist in drei Gestellausführungen lieferbar: 4-Fuß, C-Fuß und T-Fuß.

WINEA PRO can be supplied in three leg models: 4-leg, C-leg and T-leg.



WINEA PRO ist das Arbeitsplatzsystem für alles und jeden. Multifunktional, flexibel, variantenreich. Mit drei Tischtiefen, neun Plattenbreiten, einer Vielzahl funktionaler Ausstattungsdetails und drei ergonomischen Gestell-Varianten (zzgl. Containerauflage und Tellerfuß) gibt Ihnen WINEA PRO alle Möglichkeiten, Ihr Büro nach Ihren ganz persönlichen Vorstellungen zu gestalten: vom kompakten Doppelarbeitsplatz mit viel Beinfreiheit bis zum gut organisierten ergonomischen Steh-Sitz-Tisch mit viel technischer Raffinesse.

*We require a system
which gives us a free hand.*

WINEA PRO is the workplace system for everything and everyone. Multi-functional, flexible, rich in variety. With three table depths, nine top widths, a multitude of functional fitting details and three ergonomic leg variants (plus pedestal support and base plate), WINEA PRO gives you all the possibilities for designing your office according to your very own personal ideas: from the compact double workplace with lots of leg space to the well-organised ergonomic sit-stand table with a lot of technical refinement.

V.l.n.r.: WINEA PRO Arbeitsplatz, 200 x 90 cm, höhen-einstellbar (65 – 85 cm) mit 4-Fuß-Gestell; WINEA PRO Arbeitsplatz, 240 x 90 cm, höhen-einstellbar (65 – 85 cm) mit T-Fuß-Gestell; WINEA PRO Steh-Sitz-Tisch, 200 x 90 cm, elektro-motorisch höhenverstellbar (65 – 125 cm) mit T-Fuß-Gestell, Funktionsschiene und Kabelklappe; WINEA PRO Arbeitsplatz, 240 x 90 cm, höhen-einstellbar (65 – 85 cm) mit C-Fuß-Gestell; Ausführungen: Gestelle in Weißaluminium (W2), Platten in Dunkelanthrazit (DA).

F.l.t.r.: WINEA PRO workplace, 200 x 90 cm, height-defining (65 – 85 cm), with 4-leg; WINEA PRO workplace, 240 x 90 cm, height-defining (65 – 85 cm), with T-leg; WINEA PRO sit-stand table, 200 x 90 cm, height-adjustable with electric motor (65 – 125 cm) with T-leg, function rail and cable flap; WINEA PRO workplace, 240 x 90 cm, height-defining (65 – 85 cm) with C-leg; models: legs in white aluminium (W2), tops in dark anthracite (DA).



*Leere ist Form –
Form ist Leere.
Wer Neues
erschaffen will,
muss den Kopf
frei haben für
das Wesentliche.*

*Emptiness is shape – shape is
emptiness. Whoever wants to
create new things has to have
his mind clear for the essential.*



Geradlinigkeit ist für mich eine Frage des Charakters.

Beweisen Sie Charakter – durch Geradlinigkeit in der Büroeinrichtung. WINEA PRO überzeugt durch Konsequenz im System, durch eine klare, zeitlose Gestaltung, ausgewählte, hochwertige Materialien und eine Vielzahl von Individualisierungsmöglichkeiten.

Mit fünf Gestellfarben – titanweiß, vulkanswarz, dunkelanthrazit, weißaluminium und Hochglanz verchromt – sowie einer breiten Palette von Plattenfarben und -qualitäten bietet Ihnen das Tischsystem die optimale Basis für eine homogene, anspruchsvolle Objekteinrichtung über alle Hierarchien hinweg. Vom funktionalen Teamarbeitsplatz über die Konferenz bis hin zum repräsentativen Chefarbeitsplatz.

For me, linearity is a question of character.

Prove your strength of character – through linearity of the office furnishing. WINEA PRO is convincing with its consequential system, through a clear, timeless design, hand-chosen high-quality materials and a multitude of individualising possibilities.

With five leg colours – titanium white, volcano black, dark anthracite, white aluminium, high-polish chromium finish – and a wide range of table-top colours and qualities, the table system presents the optimum basis for a homogeneous, ambitious decoration of premises right through all the hierarchies. From the functional team workplace to the conference room, right up to the prestigious executive workplace.

WINEA PRO Arbeitsplatz, 200 x 90 cm, höhenstellbar (65 – 85 cm) mit 4-Fuß-Gestell in Hochglanz verchromt (CH), Platte in Eiche Odeon (EO). Hier kombiniert mit WINEA MAXX Slide-Sideboard und WINEA MATRIX Rollcontainer.

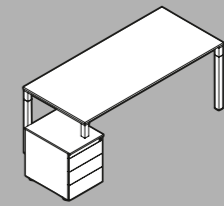
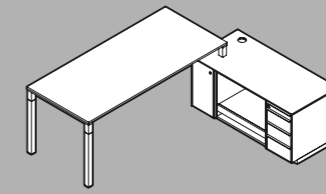
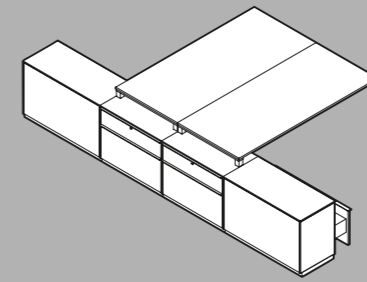
WINEA PRO workplace, 200 x 90 cm, height-defined option (65 – 85 cm) with 4-leg in high-polish chromium (CH), top in Oak Odeon (EO). Seen here in combination with WINEA MAXX slide sideboard and WINEA MATRIX pedestal.

Für mich bedeutet ein gutes Büro immer auch Motivation.

Motivation ist ein Schlüssel zum Erfolg. Dafür bringt WINEA PRO Funktion und Gestaltung in Einklang. Teamarbeitsplätze mit Containerauflage verbinden Arbeitsfläche und Stauraum. Die Kombination schafft wohnliches Büroambiente, das zum engagierten Arbeiten motiviert. Nützlicher Nebeneffekt: Die Möblierung spart Bürofläche und -wege ein und hilft dabei, Arbeitsprozesse zu optimieren.

For me, a good office always means motivation, too.

Motivation is a key to success. To this end, WINEA PRO tunes function with composition. Team workplaces with pedestal support connect the work surface with storage space. The combination creates homely office surroundings - motivating for dedicated work. A useful side effect: the furnishing saves office space and walks, thus helping to optimise work processes.



Die Containerauflage erweitert die Gestaltungsmöglichkeiten von WINEA PRO: Neben Sideboards und Schreibtischcontainern können auch Technikcontainer als Gestell-Ersatz eingesetzt werden.

The pedestal support enhances WINEA PRO's formation possibilities: not only sideboards and desk pedestals, but technology pedestals, too, can be used as frame substitutes.

WINEA PRO Doppelarbeitsplatz, bestehend aus zwei Rechtecktischen, je 220 x 80 cm mit Containerauflage; Ausführung: Platten in Kirsche Romana Dekor (KR), 4-Fuß-Gestelle in Weißaluminium (W2); mit Funktionsschiene für die Aufnahme von Organisationspanel und Monitor-Tragarmen. Hier kombiniert mit WINEA MATRIX Technikcontainern und WINEA PRO Besprechungstisch, 80 x 80 cm, mit Tellerfuß rechteckig.

WINEA PRO double workplace, consisting of two rectangular tables, each 220 x 80 cm, with pedestal support; model: tops in Romana cherry finish (KR), 4-leg in white aluminium (W2); with a function rail to accommodate organisation panel and monitor supporting arms. Seen here in combination with WINEA MATRIX technology pedestal and WINEA PRO meeting table, 80 x 80 cm, with base plate, rectangular.



Bei uns dreht sich alles um unsere Kunden.

Bei der Gestaltung von Beraterarbeitsplätzen steht die Kombination von Kommunikation und Arbeit im Fokus: großzügige Flächen in hochwertiger Optik für das Gespräch mit dem Kunden – funktionale Flächen für die konzentrierte Arbeit am Rechner.

Mit variablen Verkettungs- und Organisationsmöglichkeiten sowie diversen Ansatzplatten, Winkelkombinationen und Gestell-Varianten bietet WINEA PRO eine Vielzahl von individuellen Gestaltungslösungen. Für Beraterbüros, in denen sich Kunden und Mitarbeiter gleichermaßen wertgeschätzt fühlen.

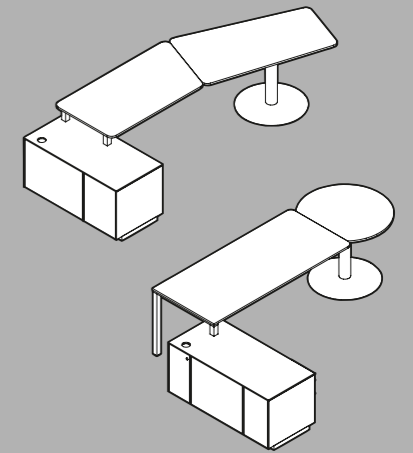
Where we work, it's all about our customers.

When configuring customer service workplaces, we focus on the combination of communication and work: ample surface area with a high-quality visual appearance for talks with the customer – and practical surfaces for concentrated work at the computer.

With variable linking and organisational possibilities, as well as various add-on tops, angular units and leg variants, WINEA PRO provides a multitude of individual composition solutions. For customer advice offices where both customers and staff feel equally appreciated.

WINEA PRO Beraterarbeitsplatz mit Funktionsflächen: 120 x 80 cm, in Titanweiß (TW) mit Funktionsschiene; 160 x 80/60 cm, in Nussbaum Dekor (ND); Containerauflage links, Tellerfuß rund rechts; Gestelle in Hochglanz verchromt (CH). Kombiniert mit WINEA MATRIX Technikcontainer und WINEA FORMAT Organisationspaneel.

WINEA PRO customer service workplace with function surfaces: 120 x 80 cm, in titanium white (TW), with function rail; 160 x 80/60 cm, in walnut finish (ND); pedestal support to the left, base plate, round, to the right; legs in high-polish chromium (CH). Seen here in combination with WINEA MATRIX technology pedestal and WINEA FORMAT organisation panel.



Zur individuellen Flächengestaltung von Beraterarbeitsplätzen können Standard- und/oder Freiformflächen völlig flexibel miteinander kombiniert werden. Containerauflage und Säulenfuß erweitern den individuellen Gestaltungsspielraum und bieten den Nutzern zugleich maximale Beinraumfreiheit.

To compose individual surfaces at customer service workplaces, standard and/or free-form surfaces can be combined – we're completely flexible here. The pedestal support and column foot extend the scope of individual composition, allowing the users maximum leg space at the same time.

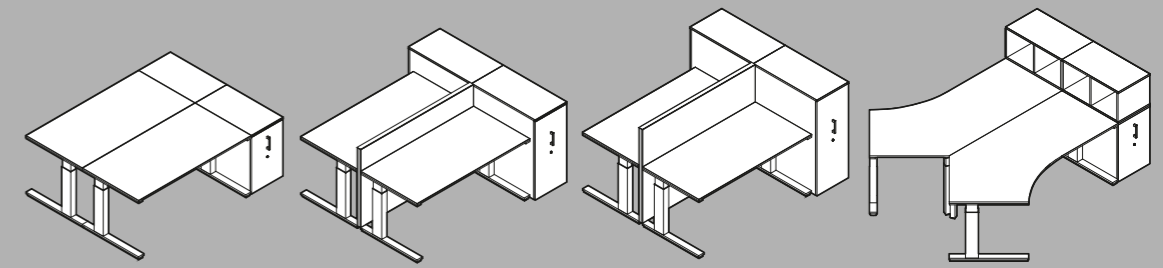


Wir mögen's praktisch und kompakt.

Mit WINEA PRO realisieren Sie vollwertige Teamarbeitsplätze auf kleinster Fläche. In Kombination mit Apothekerschrank der Serie WINEA MAXX präsentiert sich das Tischsystem als kompakte Einheit aus persönlichem Stauraum und Arbeitsplatz mit komfortabler Beinraumfreiheit. Durch Anbindung einer Funktionsschiene am hinteren Ende der Tischplatte lässt sich WINEA PRO zudem praktisch organisieren – z. B. mit akustisch wirksamen Tischpaneelen und Leuchten oder auch mit Monitor-Tragarmen und Organisationspaneelen.

We like it practical and compact.

With WINEA PRO, you can assemble full-value team workstations on a minimum of floor space. Combined with apothecary cabinets from the WINEA MAXX range, the table system presents itself as a compact unit providing personal storage space and a workstation with plenty of leg space. What's more, by attaching a function rail onto the far side of the table, WINEA PRO can be organised for practical purposes, e.g. with sound-absorbing table panels and lamps, or monitor supporting arms and tidy-desk panels, too.



WINEA PRO Doppelarbeitsplatz, bestehend aus zwei Rechtecktischen, je 180 x 80 cm, höheneinstellbar (65 – 85 cm) mit T-Fuß-Gestell; Ausführung: Platte in Eiche Odeon (EO), Gestell in Dunkelanthrazit (DA), jeweils mit Funktionsschiene (160 cm). Hier kombiniert mit Akustikpaneel WINEA SINUS, TAVONA Arbeitsplatzleuchte und WINEA MAXX Apothekerschrank.

WINEA PRO double workplace, consisting of two rectangular tables, each 180 x 80 cm, height-defined option (65 – 85 cm) with T-leg; model: top in oak Odeon (EO), legs in dark anthracite (DA), each with a function rail (160 cm). Seen here in combination with WINEA SINUS acoustic panel, TAVONA workplace lamp and WINEA MAXX apothecary cabinets.

Mit einer großen Auswahl an Systemflächen bietet WINEA PRO für die Gestaltung von Doppel- und Teamarbeitsplätzen alle Optionen für Aufbauten mit Blockstellung.

With a large selection of system surfaces, WINEA PRO can offer every option for top units in block position in order to assemble double and team workplaces.



Kreativ sein heißt für uns, in Bewegung bleiben – auf der Höhe der Zeit.

Der regelmäßige Wechsel von Stehen und Sitzen am Arbeitsplatz hat Vorteile: Er stärkt Ihnen den Rücken und fördert neben der Gesundheit auch die Konzentration.

WINEA PRO macht Ihnen den Wechsel leicht. Dafür bietet das System zwei Gestellausführungen und zwei unterschiedliche Technikvarianten, mit denen Sie Ihren Arbeitsplatz zum individuellen Steh-Sitz-Tisch ausbauen können: Der T-Fuß-Tisch von WINEA PRO meistert den Höhenunterschied zwischen Sitzen und Stehen wahlweise mit Gasdruckfeder-verstellung (65 – 125 cm) oder einer komfortablen und leisen elektromotorischen Höhenverstellung (65 – 125 cm), die auch für das C-Fuß-Gestell erhältlich ist. Für perfekte Ergonomie nach Ihren Wünschen.

For us, being creative means staying in motion – being hip.

Regularly alternating between standing and sitting at your workplace has advantages: it strengthens your back and improves your health, as well as your concentration. WINEA PRO makes the changeover easy for you. The system provides two leg models for this and two different technical variants, with which you can extend your workplace to an individual sit-stand table: the WINEA PRO T-leg table masters the height difference between sitting and standing with a choice of either gas pressure spring regulation (65 – 125 cm), or a convenient and quiet electromotive height-adjustment (65 – 125 cm), which is also available for the C-leg. For perfect ergonomics to suit your wishes.

WINEA PRO Steh-Sitz-Tische, je 180 x 90 cm, elektromotorisch höhenverstellbar (65 – 125 cm) mit T-Fuß-Gestell. Ausführung: Gestelle in Titanweiß (TW), Platte in Eiche Mokka Dekor (EM), mit CPU-Halter, beidseitig abklappbarem Kabelkanal und Beinraumbende. Hier kombiniert mit WINEA MATRIX Sideboard.

WINEA PRO sit-stand tables, each 180 x 90 cm, electromotive height-adjustable (65 – 125 cm) with T-leg. Model: legs in titanium white (TW), top in oak mocha finish (EM), with CPU holder, drop-down cable duct on both sides and modesty panel. Seen here in combination with WINEA MATRIX sideboard.





*Harmonie zeigt
sich erst im
Zusammenspiel
des Ganzen.*

*Harmony appears once the
whole interacts.*

Bei aller Flexibilität ist mein Schreibtisch die Konstante.



Offen für jeden Mitarbeiter, jedes Arbeitsmodell und jede Veränderung: Die multifunktionale Workbench von WINEA PRO ist vollwertiger Arbeitsplatz für mobile Mitarbeiter, Teams oder Projektgruppen und gleichzeitig eine flexible und flächeneffiziente Alternative zum Einzelbüro.

Angelegt als modulare Kommunikationsplattform kann die WINEA PRO Workbench ganz individuell organisiert werden und bleibt dabei erweiterbar und reversibel.

Flexibility is fine, if I know I can always rely on my desk.

Open to every member of staff, every work model and every change: the WINEA PRO multifunctional workbench is a fully-fledged workplace for on-the-move staff, teams or project groups, and simultaneously a flexible and space-efficient alternative to the single office.

Set up as a modular communication platform, the WINEA PRO workbench can be organised to be tailor-made – but remains extendable and reversible.



WINEA PRO Workbench, bestehend aus sechs Rechteckflächen, je 180 x 80 cm; Ausführung: Platten in Lakeland Akazie Dekor (LL); 4-Fuß-Gestelle in Weißaluminium (W2); mit Funktionsschiene zur Aufnahme von Organisationspaneelen und Monitortragarmen. Hier kombiniert mit Rollcontainern.

WINEA PRO Workbench, consisting of six rectangular table tops, each 180 x 80; model: tops in Lakeland Acacia finish (LL); 4-leg in white aluminium (W2); with function rail to accommodate organisation panels and monitor supporting arms. Combined here with pedestals.



Ich brauche Raum, um zu arbeiten.

Wer kreativ arbeitet, denkt in alle Richtungen – auch mal um die Ecke. Für alle, die beweglich bleiben wollen und einfach mehr Platz brauchen, ist WINEA PRO die ideale Lösung: Der motorisch höhenverstellbare Steh-Sitz-Tisch lässt sich problemlos im 90°-Winkel verketteten.

Der leistungsstarke Motor und die stabile Gestell-Konstruktion von WINEA PRO gewährleisten ein leises, synchrones und wackelfreies Verfahren der Tischflächen auf die optimale Arbeitshöhe. Praktisch: Der an der Traverse befestigte CPU-Halter bleibt immer in rückenschonender Reichweite des Nutzers.

I need space to work.

Creative people at work think in all directions – sometimes even outside the box. For all those who want to stay in motion, and simply need more space, WINEA PRO is the ideal solution: the electromotive height-adjustable WINEA PRO sit-stand table can be linked up at a 90° angle – problem-free.

The high-performance engine and WINEA PRO's sturdy frame construction guarantee quiet, synchronous and wobble-free movement of the table tops up to the optimum working height. Practical: the CPU holder attached to the cross beam always stays within back-friendly reach of the user.

WINEA PRO Steh-Sitz-Tische als Winkelkombination, jeweils 200 x 80 cm mit 90°-Ansatzelement 120 x 60 cm; Ausführung: Platten in Französisch Nussbaum Dekor (ND); T-Fuß-Gestelle in Titanweiß (TW); mit CPU-Halter, Druckertablar und Funktionsschiene für die Aufnahme von Leuchten, Monitor-Tragarmen und Beinraumblende. Hier kombiniert mit Rollcontainern.

WINEA PRO sit-stand table as an angular unit, each 200 x 80 cm with 90° add-on element 120 x 60 cm; model: tops in French walnut finish (ND); T-leg in titanium white (TW); with CPU holder, printer tray and function rail to accommodate lamps, monitor supporting arms and modesty panel. Combined here with pedestals.

In der Ruhe liegt die Kraft – für eine gute Zusammenarbeit.

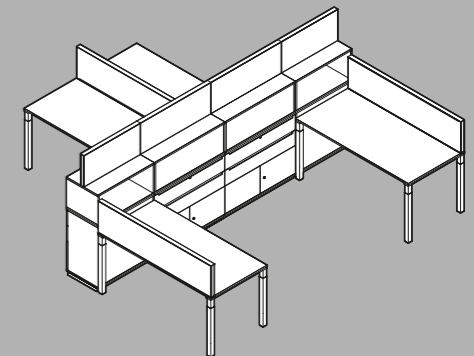
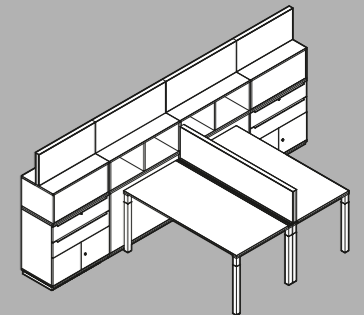
Im Team arbeiten Sie oft auf engstem Raum zusammen. Um so wichtiger, dass Sie dort für sich auch ungestört und konzentriert arbeiten können. Beides lässt sich mit WINEA PRO ganz mühelos realisieren. Denn durch Einsatz einer stabilen Funktionsschiene am hinteren Plattenende ergeben sich praktische Adaptionmöglichkeiten – z. B. für schallabsorbierende Akustik- oder Organisationspaneele der Serie WINEA SINUS. Für eine einfache Elektrifizierung mit schnellem Zugriff auf den Kabelkanal sorgt hier die in die Tischplatte integrierte Kabelklappe.

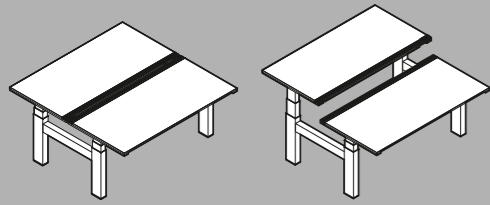
Strength is born of tranquillity – for fruitful cooperation.

In a team you often work together in closest proximity. Which is why it's even more important for you to be able to work there for yourself, too, undisturbed and concentrated. WINEA PRO makes both settings possible – effortlessly. Simply by installing a sturdy function rail at the back of the table top, you gain practical adaptation possibilities – for example, for sound-absorbing acoustic or organisation panels from the WINEA SINUS line. Here, too, the cable flap integrated into the table top provides an easy power and data management with rapid access to the cable duct.

WINEA PRO Arbeitsplätze, je 180 x 80 cm, höhenstellbar (65 – 85 cm) mit 4-Fuß-Gestell; Ausführung: Platte und Gestell in Titanweiß (TW), jeweils mit CPU-Halter, Kabelklappe, Kabelkanal und Funktionsschiene zur Aufnahme von WINEA SINUS Organisationspaneel (180 cm breit, 45,7 cm hoch). Hier kombiniert mit WINEA MAXX Schrankkombination, WINEA SINUS Tischpaneelen und Aufsatzelementen sowie Rollcontainern.

WINEA PRO workplaces, each 180 x 80 cm, height-defined option (65 – 85 cm), with 4-leg; model: top and legs in titanium white (TW), each with CPU holder, cable flap, cable duct and function rail to fit on WINEA SINUS tidy-desk panel (180 cm broad, 45.7 cm high). Seen here in combination with WINEA MAXX cabinet arrangement, WINEA SINUS desktop elements and top units as well as pedestals.





Einfach gut: zwei auf einen Streich.

Der WINEA PRO Duo-Arbeitsplatz ist die kompakte Ergonomie-Lösung für das Teambüro oder das Desk Sharing Office. Für den gesundheitsfördernden Wechsel von Stehen und Sitzen vereint das Systemgestell gleich zwei individuell höhenverstellbare Arbeitsplätze. Zudem können Licht- und Akustikelemente mühelos in den Doppelarbeitsplatz integriert werden: So bietet der robuste Gestellrahmen mit Verbindungstraverse stabile Adaptionmöglichkeiten für die schallabsorbierenden Paneele der Serie WINEA SINUS und die ergonomische LED-Arbeitsplatzleuchte TAVONA. In Reihe gestellt lassen sich mit dem WINEA PRO Duo-Arbeitsplatz zugleich funktionale Workbench-Lösungen schaffen.

Simply good: two at one fell swoop

The WINEA PRO double workstation is the neat ergonomic solution for the team office or desk-sharing office. The system frame provides not one but two workplaces with personalised height adjustment and these, in turn, promote health via the shift from sitting to standing. Furthermore, light and acoustic elements can be integrated easily into the double workplace: the robust frame with connecting beam provides sturdy adapting options for the sound-absorbing panels from the WINEA SINUS range, and the TAVONA ergonomic LED workplace lamp. Linked together in a row, WINEA PRO double workstations are also the ideal solution for using as workbenches.

WINEA PRO 4er-Workbench, bestehend aus zwei Duo-Arbeitsplätzen, Arbeitsfläche je 160 x 80 cm, elektromotorisch höhenverstellbar (65 - 125 cm); Ausführung: Platte und Gestell in Titanweiß (TW), jeweils mit Verbindungstraverse inkl. Kabelkanal und Funktionsschiene, integriert: TAVONA Doppelleuchten und WINEA SINUS Akustikpaneele (je 74,8 x 77,4 cm; Stoff: Blazer Lite Snug LTE 19). Hier kombiniert mit WINEA MAXX Apothekerschränken und WINEA MAXX Caddies.

WINEA PRO 4-seater workbench, consisting of two double workstations, work surface 160 x 80 cm each, height-adjustable with electric motor (65 - 125 cm); model: top and legs in titanium white (TW), each with connecting beam, including cable duct and function rail; integrated: TAVONA double lights and WINEA SINUS acoustic panels (each 74.8 x 77.4 cm); fabric: Blazer Lite Snug LTE 19). Seen here in combination with WINEA MAXX apothecary cabinets and WINEA MAXX caddies.





Gute Architektur bedeutet für mich, Räume zu schaffen, in denen Menschen optimal leben und arbeiten.

For me, good architecture means to create spaces in which people can live and work – to the optimum.

*Die richtige
Atmosphäre kann
bei wichtigen
Verhandlungen
entscheidend sein.*

Besprechungs- und Konferenzräume sind ein Abbild der Unternehmenskultur. WINEA PRO bietet harmonische Formen und edle Materialien für eine hochwertige Optik. Die modularen Systemkomponenten ermöglichen mit der großen Auswahl an Gestell-Varianten, Plattenformen, -farben und -haptik eine individuelle Lösung nach Maß. Mit der hier gezeigten Tonnenform ist WINEA PRO eine großzügige Einrichtungslösung für das interaktive Miteinander.

*During important negotiations,
the right atmosphere can be decisive.*

Meeting and conference rooms are a reflection of the company's culture. WINEA PRO provides harmonious shapes and classy materials for a high-quality visual appearance. The modular system components make an individual made-to-measure solution possible – with a wide range of different legs, and shapes, colours and feel of the table tops. WINEA PRO is a generously-proportioned furnishing solution for people at work and their interaction, which is shown with this barrel-shaped table.

WINEA PRO Konferenztisch in Tonnenform (320 x 120/70 cm); Ausführung: Platten in Linoleum Schwarz; T-Fuß-Gestell in Hochglanz verchromt (CH). Hier kombiniert mit WINEA MAXX Slide-Sideboard in Hochglanz Dekor Polarweiß.

WINEA PRO barrel-shaped conference table (320 x 120/70 cm); model: tops in Linoleum black; T-legs in high-polish chromium (CH). Seen here in combination with WINEA MAXX slide sideboard with Polar white high polish finish.



Ich behalte gern den Überblick – egal, wie groß die Runde ist.

WINEA PRO Konferenzanlage, Verkettung in U-Form, bestehend aus fünf Rechteckflächen, je 220 x 80 cm; Ausführung: Platten in Amerikanisch Nussbaum (NU); 4-Fuß-Gestelle in Hochglanz verchromt (CH); mit Stahl-Rückwandblenden in Vulkanschwarz (MS).

WINEA PRO conference set-up, linked up in U-shape, consisting of five rectangular surfaces, each 220 x 80 cm; model: tops in American walnut (NU); 4-leg in high polished chromium (CH); with steel modesty panels in volcanic black (MS).

Unabhängig davon, wie viele Gesprächsteilnehmer in einer Runde zusammen- und welche Themen auf den Tisch kommen: Dank variabler Verkettungsmöglichkeiten bietet WINEA PRO immer die optimale Lösung. Offene Tischanlagen in O- oder U-Form können mit einem Minimum an Tischbeinen und einem Maximum an Flexibilität realisiert werden.

Flächen werden bei Bedarf angepasst, erweitert oder entfernt. Der Beinraum lässt sich auf Wunsch mit Rückwandblenden aus Stahl oder Furnierholz abschirmen. Bündig in die Tischflächen eingelassene Netboxen und eine verdeckte Elektrifizierung, die über abklappbare Kabelkanäle unter der Tischplatte verläuft, machen die Technikanbindung einfach.

No matter how many are present – I always like to stay on top of everything.


Irrespective of how many participants in total take part in a discussion group, and which topics are on the agenda: thanks to variable linking possibilities, WINEA PRO always provides the optimal solution. Open table assemblies in O- or U-layout can be realised – with a minimum of table legs and a maximum of flexibility.

As required, surfaces can be adapted, extended or removed. The leg space can be shielded, as desired, with modesty panels made of steel or veneer. Netboxes countersunk flush with the table tops and a concealed power and data management, which runs via the fold-down cable ducts under the table top – technology connections made easy.




Wir brauchen ein ausgereiftes Tischsystem: zeitlos in der Gestaltung, multifunktional, veränderbar, komfortabel und individualisierbar.

We need a table system honed to perfection: timeless in its design, multifunctional, transformable, convenient and capable of being individualized.



Die Basiselemente des Systems – nachhaltig konstruiert aus hochwertigen, langlebigen Materialien: Tischbeine aus ST 52-Präzisionsstahl, Docks aus Aluminium-Druckguss, die Traverse aus Aluminium-Strangguss sowie funktionale Details aus recycelten bzw. recycelfähigen Kunststoffen.

The basic elements of the system – constructed to last from high-quality, long-life materials: table legs made of ST 52 precision steel, docks made of die cast aluminium, the cross beam made of strand-cast aluminium, as well as functional details made of recycled or recyclable plastics.



Mit WINEA PRO bietet Ihnen WINI ein modulares Arbeitsplatzsystem, das Gestaltung, Funktion und Komfort perfekt miteinander vereint – rundum überzeugend durch eine klare Formensprache, maximale Variabilität, Individualisierbarkeit und nutzerorientierte Funktionalität. Ein Tischsystem, das mit hochwertigen und vollständig recycelbaren Materialien auf Nachhaltigkeit und einen überdurchschnittlich langen Lebenszyklus setzt.

Kernstück von WINEA PRO ist das sogenannte Dock aus Aluminium-Druckguss – das Verbindungselement zwischen horizontaler und vertikaler Ebene, an das die Traverse, die Beine und die Tischplatte einfach „angedockt“ werden. Die konstruktive Konzeption des Docks ermöglicht neben einer schnellen Montage und Demontage der Gestelle auch die einfache Verkettung von Arbeitsflächen. Ob 4-Fuß, C-Fuß oder T-Fuß: Mit drei Gestellvarianten kann WINEA PRO darüber hinaus flexibel an die verschiedensten Raum- und Nutzeranforderungen angepasst werden.

With WINEA PRO, WINI presents you with a modular workplace system which unites design, function and comfort to perfection – totally convincing with its clear language of shape, maximum variability, its ability to individualize, and its user-oriented functionalism. A table system which backs sustainability and an above-average long life cycle, by using high-quality, completely recyclable materials.


The heart of WINEA PRO is the so-called dock made of diecast aluminium – the connecting element between the horizontal and vertical levels, onto which the spreader beam, the legs and the table top are simply “docked”. The construction concept of the dock makes linking up working surfaces easy, as well as quick assembly and dismantling of the legs. Whether it’s 4-leg, C-leg or T-leg – with three leg variants WINEA PRO can, moreover, be adapted flexibly to multifarious space and user requirements.

1 Der Querschnitt durch die Traverse von WINEA PRO: Das präzise gearbeitete Aluminium-Pressprofil gewährleistet ein Maximum an Stabilität.

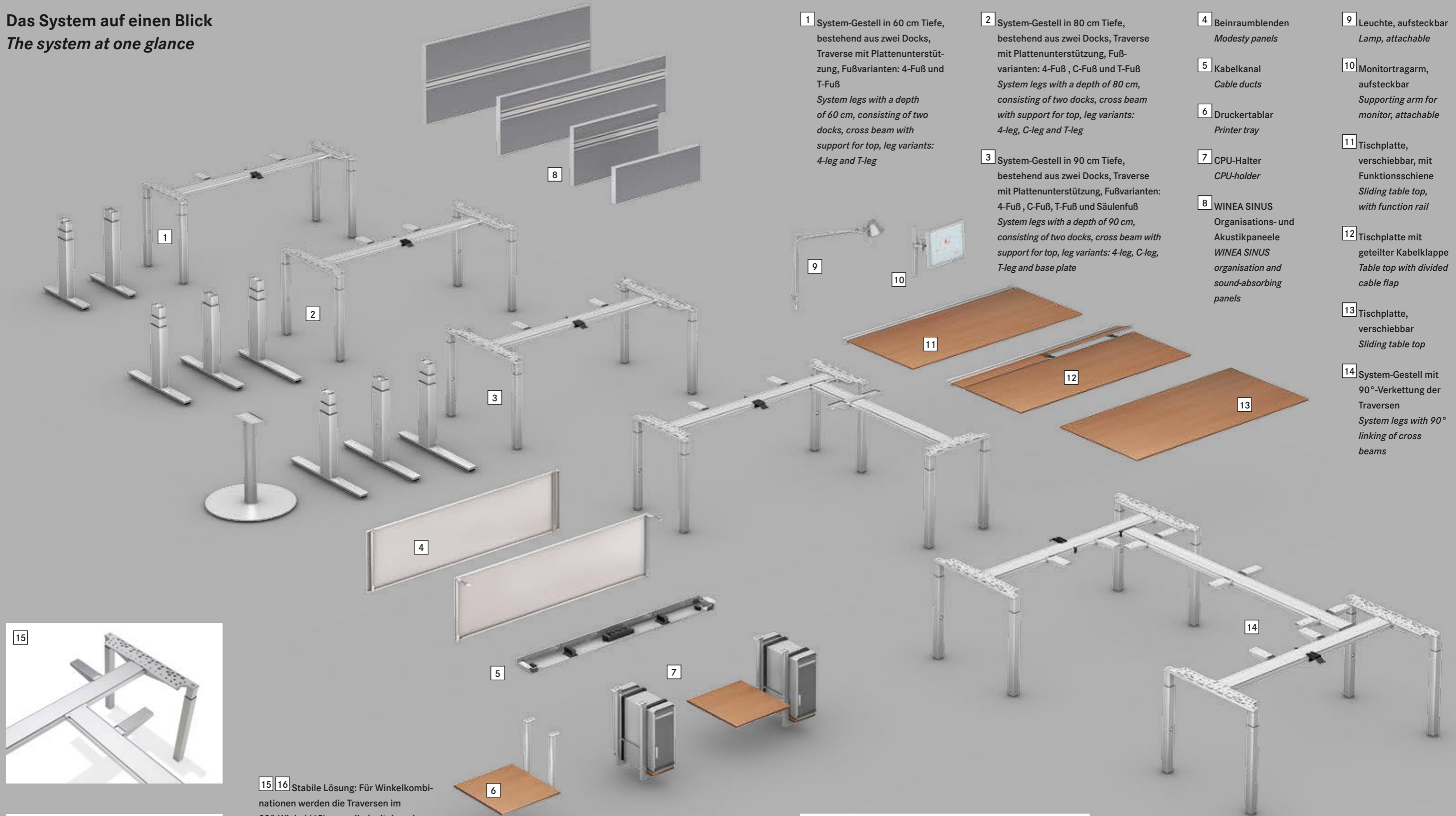
The cross-section of the WINEA PRO cross beam: precisely crafted extruded aluminium profile guarantees maximum stability.

2 Konstruktives Herzstück von WINEA PRO: das Dock. Es schafft die stabile Verbindung zur Quertraverse und bietet flexible Möglichkeiten zur Anbindung von Gestellen, Organisationselementen sowie linearen und vertikalen Verbindungen. Im Dock integriert werden zusätzlich die materialschonenden Rollen für die Plattenverschiebung.

View of the constructional core of WINEA PRO: The dock is not only the firm lateral support, it also presents flexible connecting possibilities for legs, organisation elements as well as options for linear and vertical connections. The low on wear-and-tear rolls for the sliding mechanism of the desktop are integrated in the dock.



Das System auf einen Blick
The system at one glance



1 System-Gestell in 60 cm Tiefe, bestehend aus zwei Docks, Traverse mit Plattenunterstützung, Fußvarianten: 4-Fuß und T-Fuß
System legs with a depth of 60 cm, consisting of two docks, cross beam with support for top, leg variants: 4-leg and T-leg

2 System-Gestell in 80 cm Tiefe, bestehend aus zwei Docks, Traverse mit Plattenunterstützung, Fußvarianten: 4-Fuß, C-Fuß und T-Fuß
System legs with a depth of 80 cm, consisting of two docks, cross beam with support for top, leg variants: 4-leg, C-leg and T-leg

3 System-Gestell in 90 cm Tiefe, bestehend aus zwei Docks, Traverse mit Plattenunterstützung, Fußvarianten: 4-Fuß, C-Fuß, T-Fuß und Säulenfuß
System legs with a depth of 90 cm, consisting of two docks, cross beam with support for top, leg variants: 4-leg, C-leg, T-leg and base plate

4 Beinraumborden
Modesty panels

5 Kabelkanal
Cable ducts

6 Druckertablar
Printer tray

7 CPU-Halter
CPU-holder

8 WINEA SINUS Organisations- und Akustikpaneele
WINEA SINUS organisation and sound-absorbing panels

9 Leuchte, aufsteckbar
Lamp, attachable

10 Monitortragarm, aufsteckbar
Supporting arm for monitor, attachable

11 Tischplatte, verschiebbar, mit Funktionsschiene
Sliding table top, with function rail

12 Tischplatte mit geteilter Kabelklappe
Table top with divided cable flap

13 Tischplatte, verschiebbar
Sliding table top

14 System-Gestell mit 90°-Verkettung der Traversen
System legs with 90° linking of cross beams



15 16 Stabile Lösung: Für Winkelkombinationen werden die Traversen im 90°-Winkel (15) reversibel miteinander verbunden. Für Systemflächen stehen darüber hinaus spezielle Traversenverbindungen im 135°-Winkel (16) zur Verfügung.

Sturdy solution: for angular units, the cross beams are connected to each other reversibly at an angle of 90° (15). Moreover, special cross beam connections at an angle of 135° are available for system surfaces (16).



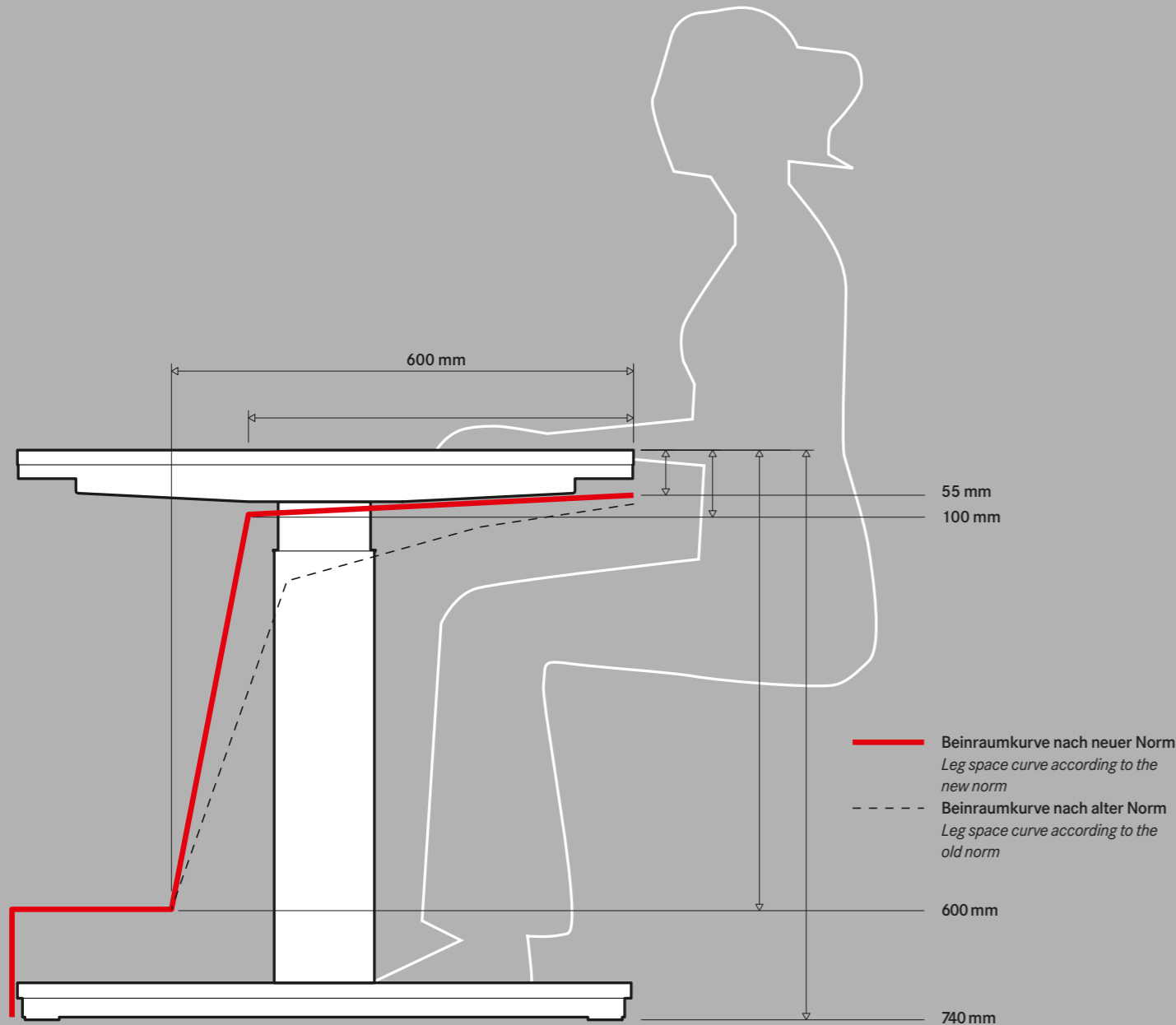
Der Blick unter den Tisch zeigt die Verbindungspunkte der Systemelemente: Während die Traverse und die Tischbeine an den Docks verschraubt werden, bietet die beidseitig profilierte Traverse Anbindungsmöglichkeiten für die Plattenunterstützung.

A glance underneath the table top shows the connecting points of the system elements: while the cross beam and table legs are screwed onto the docks, the profiles on both sides of the cross beam present attachment possibilities for supporting the top.

Maximale Beinraumfreiheit Maximum leg space

Eine Neumöblierung ist eine Entscheidung für Jahre, wenn nicht für Jahrzehnte. Sicherheit gibt ein Möbelsystem, das schon jetzt zukünftige Standards integriert und nach den Vorgaben der neuesten Normen gestaltet wurde. Ein Beispiel ist die aktuelle Tischnorm EN 527-1:2011 – eine Norm, nach der WINEA PRO bereits gestaltet wurde.

A decision about new furniture is one that has an effect for years, for decades even. A furniture system which is already integrating future standards and was designed according to the newest norms gives you security. One example is the current table norm EN 527-1:2011 – a norm, according to which WINEA PRO was already designed.



Höhenverstellbar, höheneinstellbar oder starr: Die neue EU-Norm EN 527-1:2011 definiert für alle Gestellarten veränderte Arbeitshöhen und Verstellbereiche. WINEA PRO setzt diese neuen Werte exakt um. Starre Tische sind 74 cm hoch, höheneinstellbare Gestelle erlauben Arbeitshöhen von 65 bis 85 cm – einstellbar mit Werkzeug oder werkzeugfrei per Knopfdruck. Den selben Verstellbereich bietet eine Variante mit leichtgängiger, hydraulischer Kurbelverstellung. Ergonomisch perfekt: WINEA PRO Steh-Sitz-Tische mit leiser elektromotorischer Verstellung im Bereich von 65 – 125 cm.


Height-adjustable, height-defining or of a fixed height (rigid): the new EU norm EN 527-1:2011 defines the changed working heights and adjustment ranges for all leg types. WINEA PRO is implementing these new levels exactly. Rigid tables are 74 cm high, and height-definable legs allow working heights from 65 to 85 cm – tool-based height definition or tool-free at the touch of a button. One variant provides the same shift range with a smoothly running, hydraulic crank adjuster. Ergonomically perfect: the WINEA PRO sit-stand table with quiet electromotive adjustment in the 65 – 125 cm range.

Ein Arbeitsplatz muss einen ausreichenden Bein- und Fußraum aufweisen, d. h. bei normaler Nutzung dürfen Beine und Füße nicht an der Tischplatte oder konstruktiven Teilen des Tisches anstoßen. Definiert wird dieser Freiraum unter der Tischplatte durch die sogenannte „Beinraumkurve“ (s. Grafik). Während die bisherige Norm den Produktentwicklern noch relativ viel Spielraum bei der Gestaltung von Tisch-Unterkonstruktionen zugestand (s. gestrichelte Linie), setzt die neue europäische Tischnorm EN 527-1:2011 (rote Linie) den Entwicklern deutlich mehr Grenzen und räumt dem Nutzer mehr Beinraumfreiheit ein.

A workplace must offer sufficient space for legs and feet, which means that legs and feet may not bump against the table top or constructional parts of the table during normal use. The free space under the table top is defined by the so-called “leg space curve” (see diagram). Whereas the previous norm still granted product developers quite a lot of scope in the design of table substructures (see broken line), the new European table norm EN 527-1:2011 (red line) lays down significantly more limits for the developers, and concedes the freedom of more leg space to the user.



1



3

1 2 3 Patentierte Knopfdruck-Verstellung (65 – 85 cm): Sämtliche Teile der innenliegenden Zahnrad-Mechanik (2) sind aus verschleißfreiem Zink-Druckguss gefertigt und damit auf höchste Belastbarkeit und Langlebigkeit ausgerichtet. Der Druckknopf (3) ist hochwertig verchromt.

Patented pushbutton adjustment (65 – 85 cm): every single part of the inside cogwheel mechanism is manufactured from wear-free pressure diecast zinc, thus geared towards maximum toughness and durability. The pushbutton is high-quality chromium-plated.



2



4

4 Werkzeugverstellung: Mit einem entsprechenden Schlüssel lassen sich die Torx-Schrauben an den Tischbeinen schnell und einfach lösen und nach Einstellen der gewünschten Tischhöhe wieder festziehen.

Tool-based adjustment: with the corresponding spanner, it's easy to loosen the Torx screws on the table legs quickly, and tighten them again after setting the desired table height.



5

5 Die Bodenausgleichsschraube am Fuß der Tischbeine kann Unebenheiten von bis zu 10 mm ausgleichen.

The levelling-out screw for floors at the bottom of the table leg can compensate for up to 10 mm on uneven surfaces.



Höheneinstellung und -verstellung Defining heights and adjusting



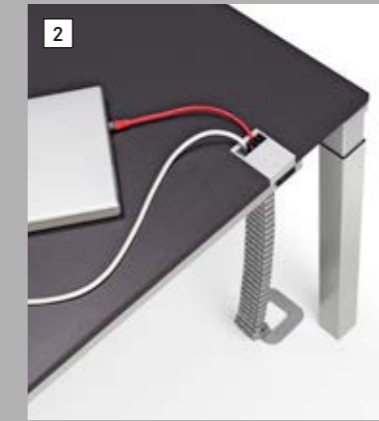

Hydraulische Kurbelverstellung: Der Höheneinstellbereich von 65 bis 85 cm kann bei allen Gestellvarianten (4-/C-/T-Fuß) auf Wunsch auch mit einer leichtgängigen, hydraulischen Kurbelverstellung überbrückt werden.

Adjusting with the hydraulic crank: if desired, setting the height in the range of 65 to 85 cm can also be effected for all leg variants with a smoothly running, hydraulic crank adjuster.



Elektromotorische Höhereinstellung: Als elektromotorischer Steh-Sitztisch ist WINEA PRO serienmäßig mit Display-Bedienelement, Memory-Funktion sowie Antikollisions-Schutz mit Piezo-Technik ausgestattet. Der extrem leise Motor (< 35 DB) bringt eine Hubgeschwindigkeit von 40 mm/Sek. und überzeugt durch minimale Verbrauchswerte im Stand-by-Betrieb (0,1 Watt).

Electromotive height definition: as an electromotive sit-stand table, WINEA PRO has standard fittings – an operating element with display, memory function and also anti-collision protection based on Piezo technology. The extremely quiet engine (< 35 DB) reaches a hoisting speed of 40 mm/sec. and is convincing through its minimal energy consumption rate in standby status (0,1 Watt).



Elektrifizierung Power and data management

1 Kabelführung mit Kabelkanal und Plattenverschiebung.
Cable guide with cable duct and sliding top.

2 Kabelführung mit Kabelkanal und Kabelauslass.
Cable guide with cable duct and cable outlet.

3 Netbox Point: eingelassene Schnittstelle mit Strom-/USB-/Netzwerkanschluss.
Netbox Point: countersunk interface with electric/ USB/network connection.

4 Kabelführung über Bürsten mit Kabelkanal, Plattenverschiebung und Funktionsschiene.
Cable guide via brushes with cable duct, sliding top and function rail.



Große Klappe, viel dahinter: Der abklappbare Kabelkanal von WINEA PRO bietet jede Menge Platz für eine professionelle Elektrifizierung mit Mehrfachsteckdose, Kabeltrennungsclipsen und Zugentlastung. Die Plattenverschiebung legt die gesamte Tiefe des Kanals frei und ermöglicht dem Nutzer so neben einer optimalen Erreichbarkeit auch die schnelle einfache Verkabelung.


Big mouth – lots to say: the WINEA PRO drop-open cable duct provides loads of space for professional power and data management with multiple socket, cable separating clips and pull relief. By shifting the top, the whole depth of the duct is at the user's disposal, facilitating not only optimal access but also easy, rapid wiring.

1 2 3 Die vertikale Kabelführung zum Bodenanschluss erfolgt wahlweise über einen Stoffkabelkanal mit Reißverschluss (1), über eine Kabelgliederkette (2) oder – am Tischbein entlang – über einen magnetischen Kabelköcher (3).

The vertical cable guide to the floor connection can be effected via a choice of three options: a cable duct made of cloth with a zip (1), a linked chain for cables (2), or, along the table leg, via a magnetic cable quiver (3).

5 6 Elektrifizierung über eine flächenbündig eingelassene und schwenkbare Mehrfachsteckdose (Flip Top). Kabelüberlängen können über Bürsten unter die Tischplatte geführt werden.

Power and data management via a multiple socket unit (Flip Top), which is countersunk flush with the top, and can be swivelled. Too long cables can be lead over brushes under the table top.



7 8 Elektrifizierung über geteilte Kabelklappe: Beim Öffnen der Klappen ist der Zugriff auf den gesamten Kabelkanal möglich, die innenliegende Mehrfachsteckdose schwenkt dabei ins Sichtfeld des Nutzers und gewährleistet eine optimale Erreichbarkeit.

Power and data management via divided cable flap: when the flaps are opened, access to the whole cable duct is possible, and the multiple sockets inside swivel round into the user's field of vision, guaranteeing optimum access.





Tischplattenverschiebung Sliding table top

1 2 3 Werkzeugfreie Plattenarretierung bei verschiebbarer Tischplatte: Ganz ohne Verschraubung wird die Platte über einen praktischen Verriegelungsmechanismus sicher mit dem Dock verbunden.

Tool-free top locking for sliding-top tables: the top is securely connected to the dock by means of a practical locking mechanism, completely without screws.




4 Die im Dock integrierten Kunststoffrollen sorgen für eine leichte, laufruhige und materialschonende Plattenverschiebung.

The plastic rollers integrated into the dock ensure easy, light-running and low wear-and-tear shifting of the top.

5 Zum Auslösen der Plattenverschiebung genügt ein leichter Druck auf den Arretierungshebel unter der Tischplatte. Beim Zurückschieben der Platte hakt sich die Arretierung wieder automatisch ein.

To set the sliding of the top in motion, slight pressure on the interlock lever under the table top is sufficient. When the top is pushed back, the locking mechanism automatically hooks itself in again.



Elektrifizierung leicht gemacht: Der beidseitig abklappbare Kabelkanal garantiert eine schnelle, einfache Verkabelung des Tisches. Zum Herunterklappen des Kabelkanals werden die Entriegelungen einfach in Pfeilrichtung verschoben. Beim Hochklappen verriegelt sich der Kanal wieder von selbst.



Power and data management made simple: the double-sided fold-down cable duct guarantees rapid and simple wiring for the table. To fold down the cable duct, the unlocking devices are simply pushed in the direction of the arrow. When folded up again, the duct locks itself again.




**Arbeitsplatz-
organisation
Workplace
organisation**



1 2 3 Zur individuellen Arbeitsplatzausstattung lassen sich über die Funktionsschiene diverse Akustik-, Sichtschutz- und Organisationspaneele frei wählbar adaptieren und positionieren. WINEA SINUS organisierbares Akustikpaneel, 52 mm stark (1, 2). WINEA SINUS Sichtschutzelement, 40 mm stark (3).

For individual workplace features, various sound-absorbing, privacy screens and organisation panels can be chosen as you please, and can then be adapted and positioned on the function rails. WINEA SINUS sound-absorbing panel with organisation function, 52 mm thick (1, 2). WINEA SINUS privacy element, 40 mm thick (3).



4 5 Neben einem Druckertablar hält das Tischsystem auch einen CPU-Halter zur individuellen Ausstattung bereit. Beide Elemente können einzeln oder in Kombination – wahlweise links oder rechts, innen oder außen – am Dock bzw. dem Gestell montiert werden.

For individual requirements, the table system provides a printer tray as well as an CPU-holder. Both elements can be mounted onto the dock or the frame, singly or as a combination – with a choice of right or left, and inner or outer side.

11 Die Funktionsschiene zur Adaption der unterschiedlichsten Organisationselemente wird entlang der hinteren Tischkante auf das Dock geschraubt.

The function rail to accommodate a multitude of different organisation elements is screwed onto the dock along the rear table edge.

12 Barrierefreie Kabelführung über die eingelassene Bürste an der Tischplatten-Hinterkante: Kabel werden genau da geführt, wo sie benötigt werden.

Barrier-free cable management with the embedded brush at the rear edge of the desktop: Cables can be neatly routed right up to where they are needed.

6 7 Für optimale Lichtverhältnisse am Arbeitsplatz können an die Funktionsschiene auch verschiedene Leuchten montiert werden (z.B. Artemide, Waldmann u.a.).

For the very best lighting conditions at the workplace, various lamps can also be mounted onto the function rail (eg Artemide, Waldmann, among others).

8 9 10 Praktisch: die Anbindungsmöglichkeit von Monitortragarmen bzw. Flachbildschirmarmen hier Modelle NOVUS (8), Copperhead (9) und FLO (10).

Practical: the possibilities for attaching monitor supporting arms, or flatscreen arms models here are NOVUS (8), Copperhead (9) and FLO (10).



Beispiele für Platten- und Gestellausführungen Examples for tops and legs

Zur individuellen Gestaltung Ihres WINEA PRO Arbeitsplatzes stehen Ihnen neben drei Plattenstärken und -materialien auch vier Gestellfarben (Weißaluminium, Vulkanschwarz, Titanweiß, Hochglanz verchromt) sowie alle Plattenfarben aus dem WINI Farbspektrum zur Auswahl (s.a. WINI Broschüre Farb- und Materialübersicht).

For the individual composition of your WINEA PRO workplace, there are three top thicknesses and materials available for you – and in addition, four leg colours (white aluminium, volcanic black, titanium white and high polished chromium-plated), as well as all the top colours from the WINI colour range (cf WINI's Colour and Material Overview brochure).



Vollkern Titanweiß, 13 mm, Gestell Titanweiß



Titanweiß Dekor, 19 mm, Gestell Titanweiß



Eiche Odeon Dekor, 19 mm, Gestell Dunkelanthrazit



Französisch Nussbaum Dekor, 19 mm, Gestell Weißaluminium



Wenge furniert, 19 mm, Gestell Hochglanz verchromt



Buche Tirol Dekor, 19 mm, Gestell Dunkelanthrazit



Vulkanschwarz Dekor, 25 mm, Gestell Titanweiß



Anthrazit Dekor, 25 mm, Gestell Weißaluminium



Lakeland Akazie Dekor, 25 mm, Gestell Dunkelanthrazit



Vulkanschwarz Dekor, 25 mm, Gestell Vulkanschwarz



Platin Dekor, 19 mm, Gestell Weißaluminium



Kirsche Romana Dekor, 19 mm, Gestell Weißaluminium

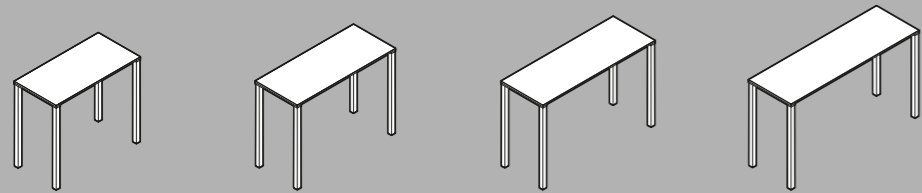
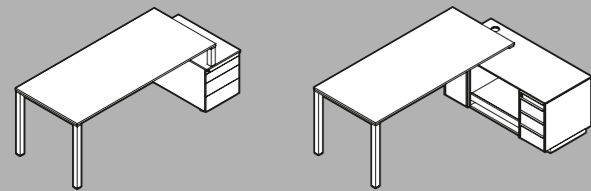
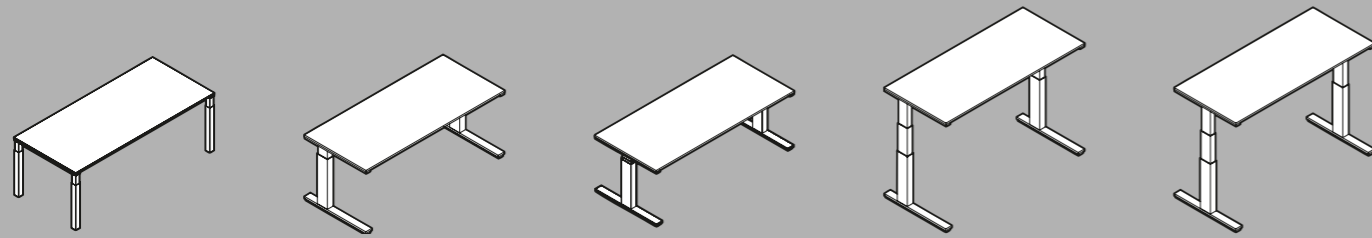
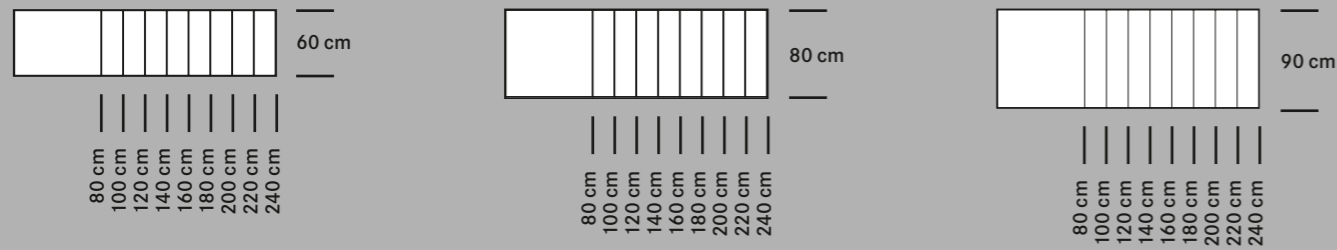


Nussbaum furniert, 19 mm, Gestell Hochglanz verchromt



Buche Dekor, 19 mm, Gestell Dunkelanthrazit

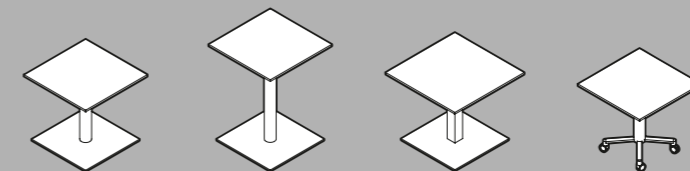
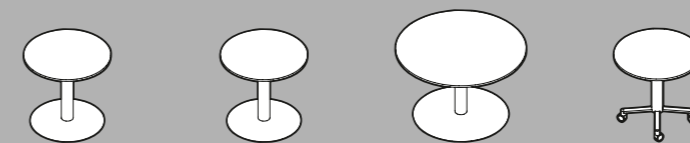
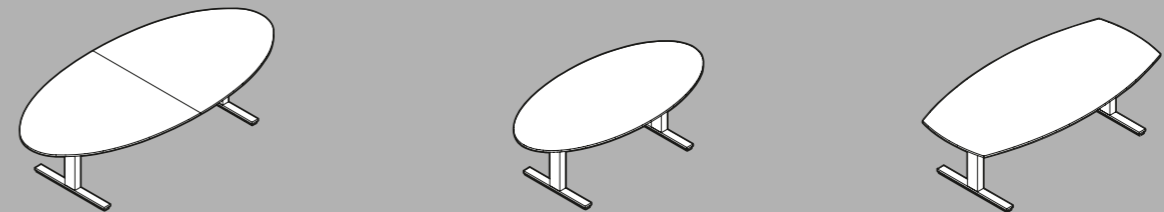
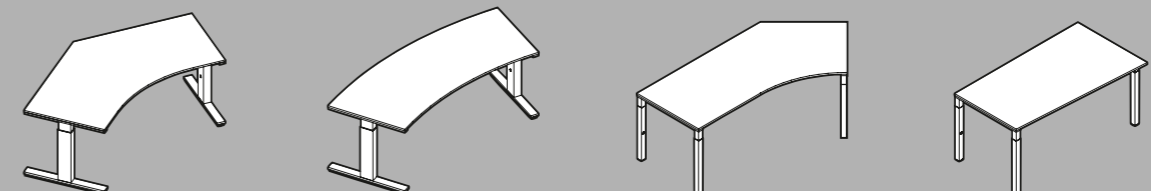
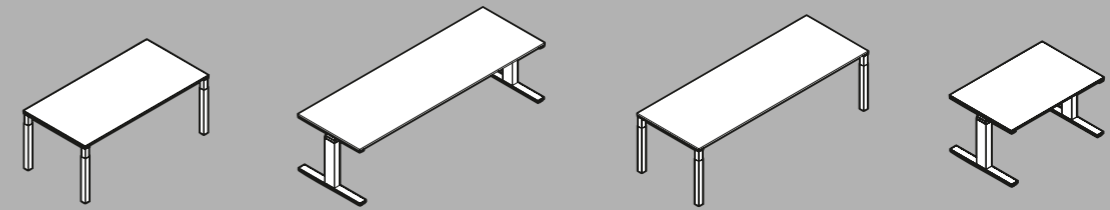
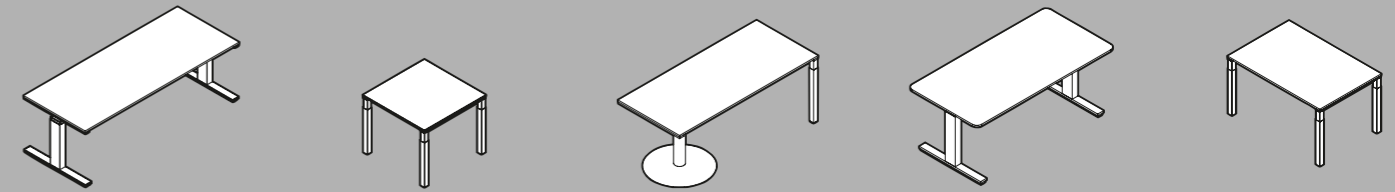
Gestellvarianten und Plattendimensionen
Leg variants and top sizes



Mit einer großen Auswahl an Plattengrößen und -formen wird WINEA PRO nahezu allen Raum- und Nutzeranforderungen gerecht. Die individuelle Arbeitsfläche lässt sich dabei aus insgesamt drei Plattentiefen (60/80/90 cm) und neun Plattenbreiten (80/100/120/140/160/180/200/220/240 cm) frei kombinieren. Zusätzlichen Gestaltungsspielraum bieten sechs Gestellvarianten: 4-Fuß, C-Fuß und T-Fuß sowie Tellerfuß, Container- und Schrankauflage.

With a large choice of top sizes and shapes WINEA PRO satisfies almost all room and user requirements. The individual working space can be freely combined from a total of three top depths (60/80/90 cm) and nine top widths (80/100/120/140/160/180/200/220/240 cm). Additional composition assured by six leg variants: 4-leg, C-leg and T-leg, as well as base plate, pedestal support and cupboard.

Beispiele für Plattenformen
Shape examples



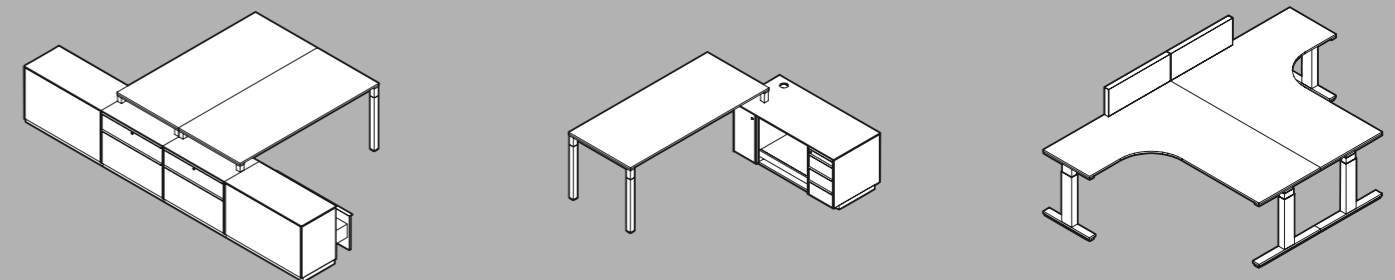
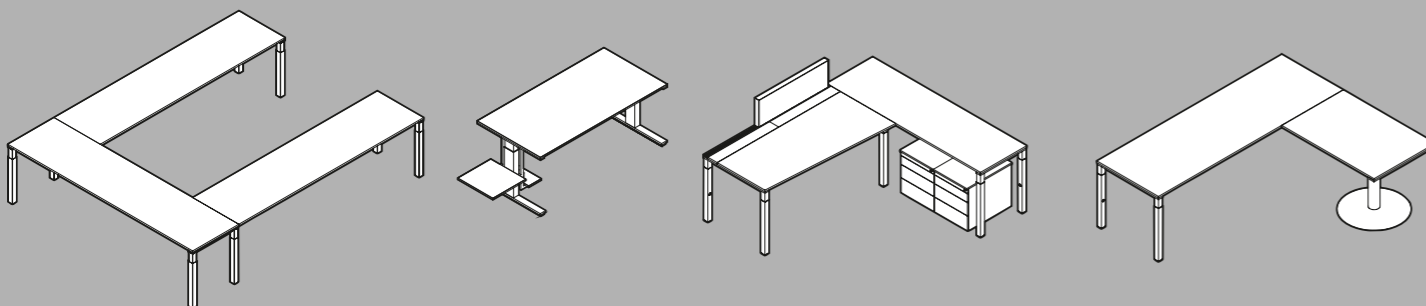
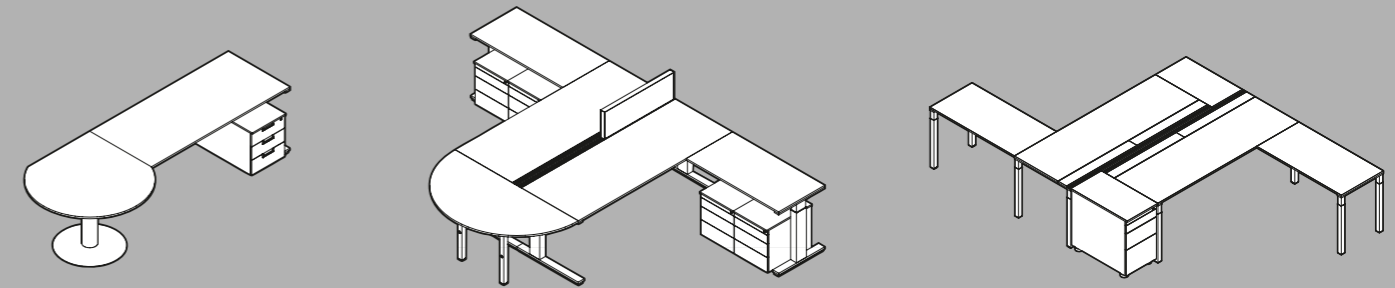
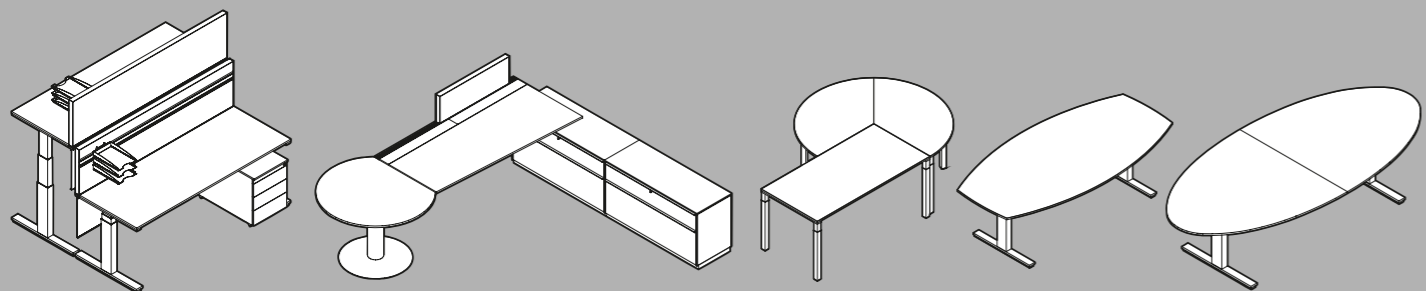
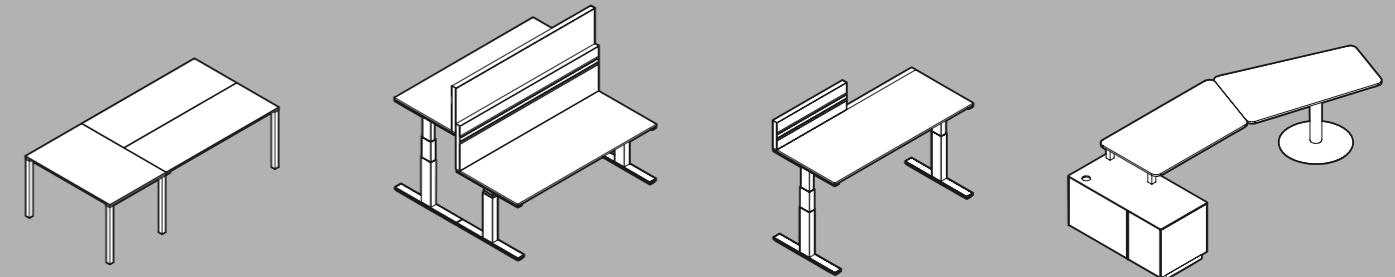
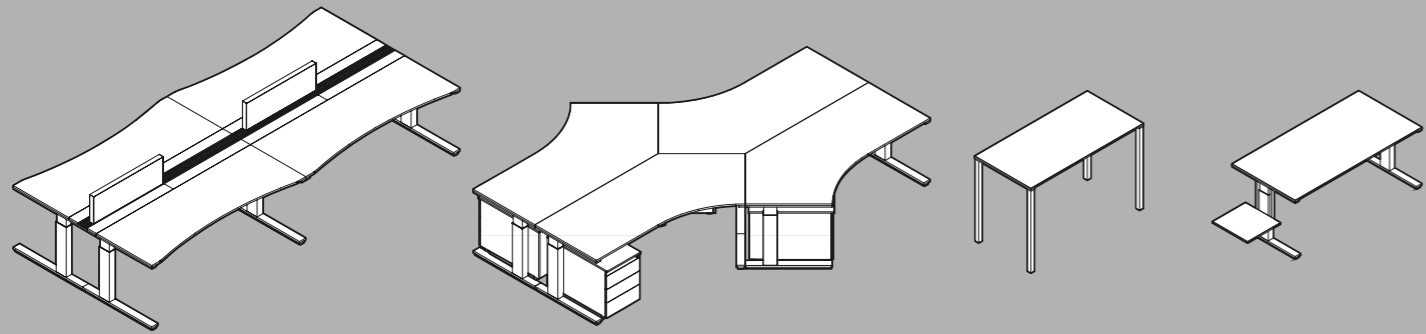

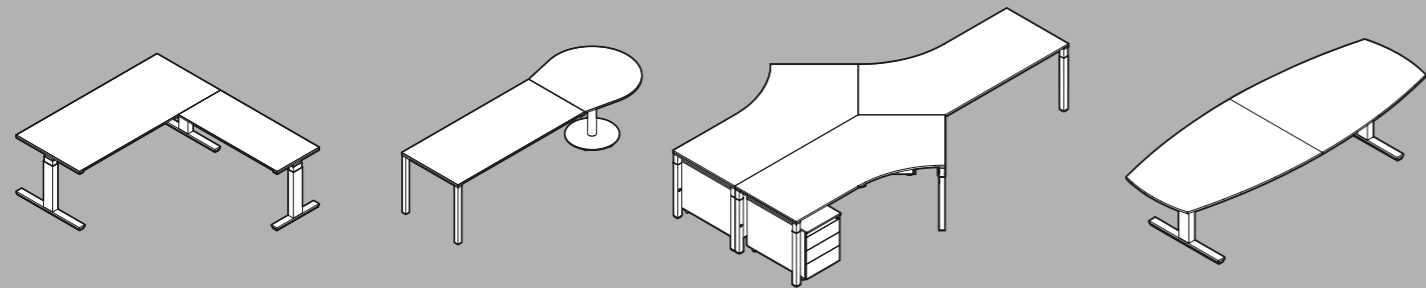
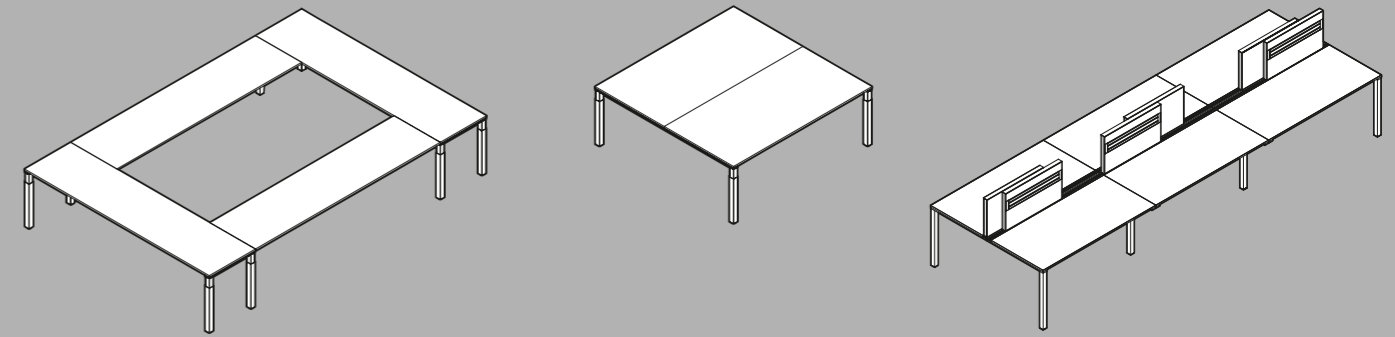
Mit diversen Freiformtischen ermöglicht WINEA PRO eine ganz individuelle Flächengestaltung.

With diverse free-form tables WINEA PRO offers you numerous design possibilities.

Gestaltungsbeispiele Configuration examples

Ein System – alle Möglichkeiten: Mit einer Vielzahl von Ansatzflächen, variablen Verkettungsmöglichkeiten und praktischen Organisationselementen ermöglicht WINEA PRO eine individuelle Arbeitsplatz- und Flächengestaltung – vom klassischen Einzelarbeitsplatz über Teambüros bis hin zu großzügigen Besprechungslösungen.

One system – no limits: with a multitude of add-on surfaces, variable linking alternatives and practical organisation elements, WINEA PRO makes a personal workplace and surface design possible – from the classic single workplace to team offices, right up to generous meeting solutions.





Die Designer von WINEA PRO: Uwe Heinze und Rico Möckel (WINI WerksDesign)



Dominik Heyda (Konstruktion)



Heike Bergheimer (Leitung Innendienst Team Nord)

Wie komme ich zum individuellen Arbeitsplatzsystem für mein Büro?

Sie interessieren sich für ein individuelles Arbeitsplatzsystem von WINI? Dann sollten Sie WINI jetzt unbedingt persönlich kennen lernen und WINEA PRO live erleben: in einem unserer WINI Showrooms oder bei Ihrem WINI Fachhändler ganz in Ihrer Nähe.

Bei WINI ist Ihr Auftrag für eine Einrichtungslösung von Anfang an in guten Händen. In Zusammenarbeit mit unseren Fachhandelspartnern stehen wir Ihnen als flexible, kompetente Partner mit umfassenden Dienstleistungen zur Seite – von der Idee bis zur Umsetzung. Gemeinsam mit Ihnen besprechen wir Ihre Bürosituation und erarbeiten für Sie ganz individuelle Lösungsvorschläge: z. B. wenn es darum geht, Ihr Büro mit WINEA PRO nachhaltig und zukunftssicher einzurichten, das System auf Ihre individuelle Arbeitsweise anzupassen, Größe und Farben der Arbeitsflächen zu definieren oder Ihren Arbeitsplatz mit WINEA PRO rundum ergonomisch zu gestalten. Das alles stellen wir Ihnen im Rahmen unseres Angebotes dann nicht nur in Zahlen sondern gern auch in Bildern dar.

Ob Einzelbüro oder Großprojekt: Mit WINI können Sie zeitgenau planen. Denn dank konstanter Lieferzeiten und fachgerechter Montage realisieren wir Ihr Projekt zuverlässig zum vereinbarten Zeitpunkt. Für Sie ist dabei übrigens alles ganz einfach und der Weg zu WINI besonders kurz: Ein Anruf bei Ihrem persönlichen WINI Betreuer genügt und der Rest regelt sich wie von allein.

So sagen Sie vielleicht auch schon bald überzeugt: „WINI. Mein Büro.“

How do I access the individual workplace system for my office?

Are you interested in a customised workplace system from WINI? Then you should definitely get to know WINI personally now and experience WINEA PRO live: at one of our WINI showrooms or at your local WINI specialist dealer.

At WINI your order for a furnishing solution is in good hands, right from the beginning. In cooperation with our specialised trade partners, we are flexible, competent partners with a comprehensive provision of services – right there at your side – from the idea to its realisation. Together with you we discuss your office situation and develop suggestions for solutions – tailor-made for you. For example, if it's a matter of furnishing your office sustainably and future-proof with WINEA PRO, matching the system to your personal way of working, defining the sizes and colours of the work surfaces, or of designing your workplace entirely ergonomically with WINEA PRO – as part of our offer, we are then quite happy to not only give you all these items in figures, but also in the form of pictures.

Whether it's a single office or a large project – you can plan your time to the minute with WINI. Thanks to steady delivery times and professional assembly, we carry out your project reliably to the agreed point in time. For you, by the way, everything in this matter is very easy and the distance to WINI is very short indeed – one telephone call to your personal WINI organiser is sufficient and the rest falls into place automatically.

Perhaps you, too, will soon be convinced and say: „WINI, my office.“

WINEA PRO. Das Tischsystem. Einfach ein Tisch – und doch viel mehr. Für mein Büro.

WINEA PRO. The table system. Simply a table – and yet so much more. For my office.



04'2014-1

Irrtümer und Änderungen vorbehalten.
Farben können aus drucktechnischen Gründen von den Originalen abweichen.

Konzept und Gestaltung:
brunsmiteisenberg werbeagentur, Hannover
Fotografie: PeTe FotoDesign, Hameln
Karl Huber Fotodesign, Nahgold
Lithografie: digital data medien, Bad Oeynhausen
Druck: BWH – Die Publishing Company, Hannover



100und

Über 100 Jahre WINI

WINI Büromöbel
Georg Schmidt GmbH & Co. KG

Auhagenstraße 79
31863 Coppenbrügge, OT Marienau
Germany

Telefon: +49(0)5156/979-0
Telefax: +49(0)5156/979-100

E-Mail: info@wini.de
Internet: www.wini.de



Mehr
erfahren
Sie im
Internet:

